Explora

atención a la diversidad

06/04/2022

Actividades para alumnos con curiosidad e interés



revista

REDACTORES

Julio Fernández Díez
Javier Rodríguez Fernández
Charo Cencerrado de Aller
Ángela Hierro Berceo
Mª José Birigay Leita
Clemente Sampedro Fernández

ILUSTRADORA

Eva Sánchez Fernández



Curso 21/22

19

explora.larioja.edu.es

Explora

atención a la diversidad

06/04/2022

http://explorapi.blogspot.com/

19. - UNA GRAN DEDUCCIÓN

El detective caminaba por un largo pasillo del hotel, de repente oyó la voz de una mujer gritando: "No me dispares, David!". Luego sonó un disparo. El detective corrió al cuarto de donde venia la detonación y entró. En un rincón yacía una mujer con una bala en el corazón. En el suelo estaba el revolver usado para dispararle. En el otro extremo había tres personas. Una era un cartero, las otras se dedicaban a la abogacía y al comercio. El detective las miro un instante en silencio, se acerco al cartero, lo tomo con fuerza por un brazo, y dijo: "lo arresto por el asesinato de esta mujer". De hecho fue el cartero quien asesino a la mujer. Pero, como lo supo?. Nunca antes había visto a ninguna de las tres personas de la habitación.



Pista 1: Analicemos detenidamente lo que dice el texto.

Este curso, podrás responder a las actividades desde la "Revista Explora", desde los blogs de cada uno de los profesores y en los buzones de tu colegio.

Puedes enviar tu respuesta haciendo clic aquí

Explora

atención a la diversidad

06/04/2022

http://explorafeli.blogspot.com/

ACTIVIDAD 19: La historia de la zanahoria, el huevo y el café

Os propongo esta interesante fábula sacada de la página web: la menteesmaravillosa, con la que podemos reflexionar sobre muchas cosas de nuestra vida y nuestras relaciones.

De: https://lamenteesmaravillosa.com/la-zanahoria-el-huevo-y-el-cafe/

"Érase una vez la hija de un viejo hortelano que se quejaba constantemente sobre su vida y sobre lo difícil que le resultaba ir avanzando. Estaba cansada de luchar y no tenía ganas de nada; cuando un problema se solucionaba otro nuevo aparecía y eso le hacía resignarse y sentirse vencida.

El hortelano le pidió a su hija que se acercara a la cocina de su cabaña y que tomara asiento. Después, llenó tres recipientes con agua y los colocó sobre fuego. Cuando el agua comenzó a hervir colocó en un recipiente una zanahoria, en otro un huevo y en el último vertió unos granos de café. Los dejó hervir sin decir palabra mientras su hija esperaba impacientemente sin comprender qué era lo que su padre hacía. A los veinte minutos el padre apagó el fuego. Sacó las zanahorias y las colocó en un tazón. Sacó los huevos y los colocó en otro plato. Finalmente, coló el café.

Miró a su hija y le dijo: "¿Qué ves?". "Zanahorias, huevos y café", fue su respuesta. La hizo acercarse y le pidió que tocara las zanahorias. Ella lo hizo y notó que estaban blandas. Luego le pidió que tomara un huevo y lo rompiera. Le quitó la cáscara y observó el huevo duro. Luego le pidió que probara el café. Ella sonrió mientras disfrutaba de su dulce aroma. Humildemente la hija preguntó: "¿Qué significa esto, papá?"

ACTIVIDAD:

OPCIÓN 1º, 2º, 3º de PRIMARIA: (elige la opción que te planteamos o, si quieres, puedes hacer la actividad destinada a los más mayores)

Lee con tus papás la fábula del hortelano y su hija. Después de hablar sobre la historia, haz un dibujo o comentario breve sobre ella.

OPCIÓN 4º, 5º y 6º de PRIMARIA:

Te sugiero que seas tú el que elijas el sentido y la interpretación que quieras.

Contesta a las siguientes preguntas:

¿Qué quiso el hortelano darle a entender a su hija?
¿Le puedes dar alguna otra interpretación en el campo del crecimiento personal o en el ámbito de las relaciones humanas?
Puedes identificarte en algún sentido de tu vida con alguno de estos tres elementos. ¿Cuál? ¿Por qué?

¡YA SABES! ¡IMAGINACIÓN AL PODER!

La clase de la profesora FELI **Actividades de inteligencia emocional**

Este curso, podrás responder a las actividades desde la "Revista Explora", desde los blogs de cada uno de los profesores y en los buzones de tu colegio.

Puedes enviar tu respuesta haciendo clic aquí

Explora

atención a la diversidad

06/04/2022

https://exploralug.blogspot.com/

No te olvides:
exploralug.blogspot.com

ACTIVIDAD 11: SENDERISMO

Amor, respeto, y disfrute de la naturaleza son tres cosas que intentamos con este blog. Una de las mejores actividades con las que aunar las tres es el **senderismo**.
Vencer la pereza y calzarnos las botas a veces cuesta. Para que nos pongamos en marcha os propongo algunos juegos, que he encontrado en internet, con los que podéis disfrutar en las excursiones que hagáis estas vacaciones de Semana Santa.
¡Algunos de ellos son disparatados, otros son educativos y juntos llevarán tu experiencia de senderismo al siguiente nivel!

Búsqueda de tesoros

La naturaleza cuenta con muchos tesoros escondidos que a veces no vemos, pero que están ahí, esperando a que los descubramos: un insecto raro, un árbol hueco o quizás incluso algún animal que de vez en cuando se deja ver.

¡Aprovecha esa curiosidad natural! Es una excelente manera de aprender sobre el mundo que nos rodea. Si conocemos la ruta, podemos anticipar una serie de cosas para reconocer en el camino: fósiles, minerales…

Camina como un…

¿A quién no le gusta andar de forma graciosa? No requiere mucha planificación, es tan sencillo como pedir por turnos que todos "caminen como un…"

Podría ser un gorila, un canguro o pirata. ¡Cuanto más gracioso, mejor!

Cantar canciones

Cantar canciones ha sido históricamente una forma para que muchos excursionistas pasen el tiempo. No tienes que tener la mejor voz para cantar, todo lo que necesitas son las letras y un gran sentido del humor.

ACTIVIDAD

OPCIÓN 1
Planifica una actividad divertida que se pueda hacer cuando vayamos de senderismo. Cuéntanos alguna que conozcas o invéntate alguna divertida y creativa.
OPCIÓN 2
Cuéntanos tu experiencia como senderista, las actividades y juegos que haces, cómo planificáis la excursión…

¡Valora la naturaleza! es el bien más preciado de los seres humanos, aunque muchas veces no nos demos cuenta. ¡¡¡ **SERÁS SIEMPRE INTELIGENTE !!!**

Este curso, podrás responder a las actividades desde la "Revista Explora", desde los blogs de cada uno de los profesores y en los buzones de tu colegio.

Puedes enviar tu respuesta haciendo clic aquí

Explora

atención a la diversidad

06/04/2022

http://explorachispa.blogspot.com/

Gobierno de La Rioja

atención a la diversidad

PROYECTO EXPLORA

EXPERIMENTO 10:

"LA PATATA QUE CAMBIA"

Para este experimento necesitamos una patata, sal, un cuchillo, una cuchara, dos recipientes y agua.

Con supervisión de un adulto, cortamos la patata en dos mitades. Echamos agua en los recipientes, a uno de ellos vertimos aproximadamente cuatro cucharadas de sal.

Metemos una mitad de la patata en cada uno de los recipientes.

¡¡ ¡Ya solo nos queda esperar y observar…!!!

¿Cómo pesáis que se van a quedar las dos mitades de la patata? ¿Qué tiene que ver este experimento con la conservación de los alimentos? ¿Y con la osmosis?

http://explorachispa.blogspot.com.es

email: profesorachispa@gmail.com

Teléfono para whatsapp: 682336170

Explora

atención a la diversidad

06/04/2022

http://explorajake.blogspot.com/

10th Activity

MARCH 24th .

Chessbot and Calahorra

Remember, much more at

explora.larioja.edu.es

ACTIVITY #10 (24/03/2022)

Explorajake

*Send it by e-mail explorajake@gmail.com or via **WhatsApp** to 682 336 170*

And we are on TWITTER: @ProfesorJake

And we are on INSTAGRAM @ProfesorJake

Explora

atención a la diversidad

06/04/2022

http://exploratecla.blogspot.com/

CREA UNA HISTORIA CON HISTORIASPARAARMAR.ORG (24/03/2022)



¡Ya estamos con la actividad 10!

En esta ocasión vamos a conocer una página fantástica para crear historias: www.historiasparaarmar.org

Es muy sencilla y nos va guiando y ayudando en todo momento para saber qué tenemos que hacer. Los gráficos son fantásticos y el resultado es genial.

Podéis crear la historia que vosotros queráis dando rienda suelta a vuestra imaginación.

¡Es una herramienta 2.0 muy fácil y los resultados son geniales!

Explora

atención a la diversidad

06/04/2022

http://exploraleo.blogspot.com/

ACTIVIDAD_19 PREFIJO ARBITRARIO O FANTÁSTICO

¡Qué bien ! seguimos escribiendo y creando.
Esta semana vamos a crear con los PREFIJOS. Nos vamos a divertir con ellos ¿ os parece?
Leo os propone (la idea la saco del libro "tirando del hilo " que tanto le gusta) jugar con ellos e inventar una historia.

1º.- Podéis hacer un listado de prefijos y otro de palabras que queráis transformar o deformar y escribir una historia

2º.-Escribir directamente la historia.

Leo os pone un ejemplo

Hacía una mañana de invierno, donde el requetefrío me hacía retemblar. Menos mal que llegaba el predomingo e iba a poder hiperdescansaar.
la cosa cambió no pude ni descansar, más bien hipodescansar porque como salió el sol, nos fuimos a ultramar !Fantástico! vimos un cielo multicolor que me hizo superemocionar.

¡Ahora os toca a vosotr@s ! ¡requeánimo y a por ello!

Este curso, podrás responder a las actividades desde la "Revista Explora", desde los blogs de cada uno de los profesores y en los buzones de tu colegio.

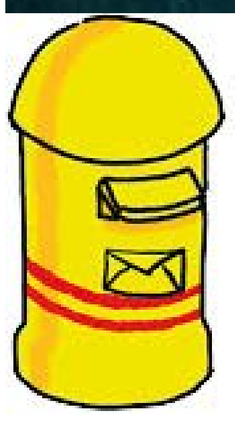

Ahora, envía tu respuesta

Explora

atención a la diversidad

06/04/2022

Lecturas y curiosidades

1º

El dragón de hielo

Un cuento aaudiocuento de aventuras

2º

Newton

Uno de los más grandes físicos de la historia

3º

¿Quien inventó?

El lápiz

Explora

atención a la diversidad

06/04/2022

Juegos y retos

1º

Encontrar la secuencia

Para desarrollar el razonamiento lógico

2º

Circuito de aristas

Para desarrollar el pensamiento analítico

3º

Descubra Python con Silent Teacher

Para iniciarse en uno de los lenguajes más potentes de programación

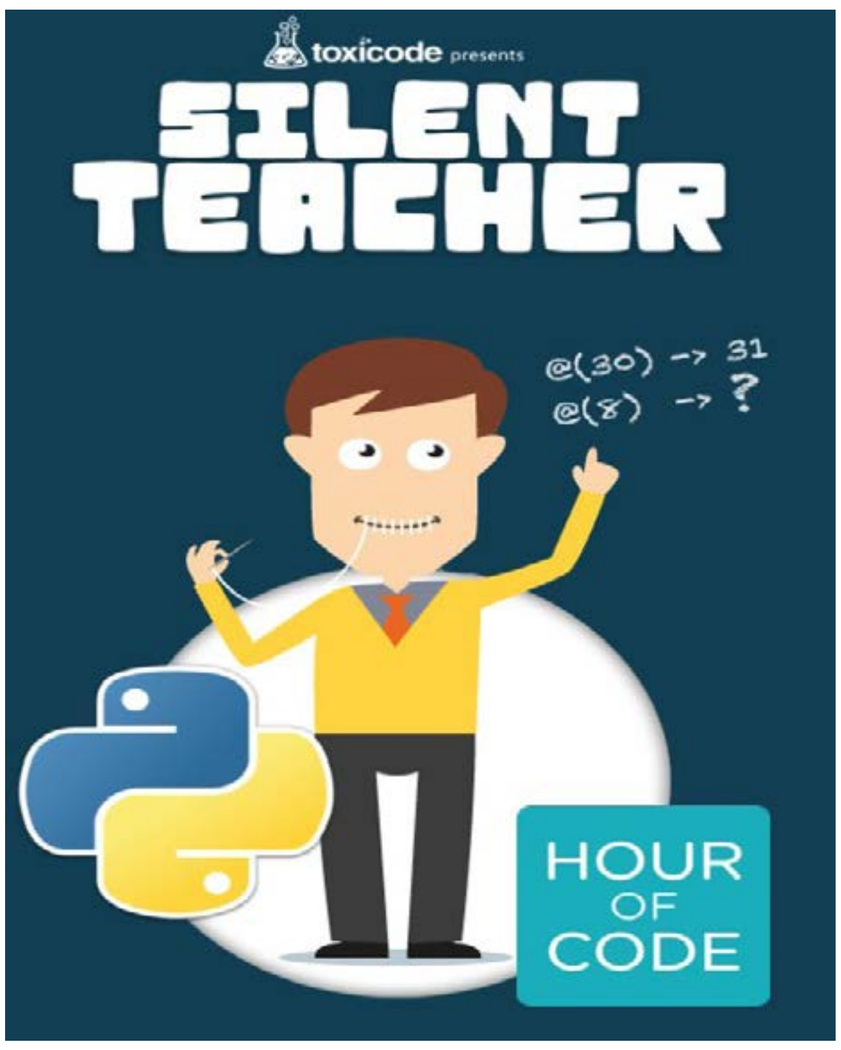

Explora

atención a la diversidad

06/04/2022

http://explorapi.blogspot.com/

19. - UNA GRAN DEDUCCIÓN

El detective caminaba por un largo pasillo del hotel, de repente oyó la voz de una mujer gritando: "No me dispares, David!". Luego sonó un disparo. El detective corrió al cuarto de donde venia la detonación y entró. En un rincón yacía una mujer con una bala en el corazón. En el suelo estaba el revolver usado para dispararle. En el otro extremo había tres personas. Una era un cartero, las otras se dedicaban a la abogacía y al comercio. El detective las miro un instante en silencio, se acerco al cartero, lo tomo con fuerza por un brazo, y dijo: "lo arresto por el asesinato de esta mujer". De hecho fue el cartero quien asesino a la mujer. Pero, como lo supo?. Nunca antes había visto a ninguna de las tres personas de la habitación.



Pista 1: Analicemos detenidamente lo que dice el texto.

SI VAS ENTREGAR ESTA ACTIVIDAD EN EL BUZÓN DEL COLEGIO QUE NO SE TE OLVIDES DE RELLENAR LOS SIGUIETES DATOS:

Nombre y apellidos:

Colegio

Curso: Nick:

Explora

atención a la diversidad

06/04/2022

http://explorafeli.blogspot.com/

ACTIVIDAD 19: La historia de la zanahoria, el huevo y el café

Os propongo esta interesante fábula sacada de la página web: la menteesmaravillosa, con la que podemos reflexionar sobre muchas cosas de nuestra vida y nuestras relaciones.

De: https://lamenteesmaravillosa.com/la-zanahoria-el-huevo-y-el-cafe/

"Érase una vez la hija de un viejo hortelano que se quejaba constantemente sobre su vida y sobre lo difícil que le resultaba ir avanzando. Estaba cansada de luchar y no tenía ganas de nada; cuando un problema se solucionaba otro nuevo aparecía y eso le hacía resignarse y sentirse vencida.

El hortelano le pidió a su hija que se acercara a la cocina de su cabaña y que tomara asiento. Después, llenó tres recipientes con agua y los colocó sobre fuego. Cuando el agua comenzó a hervir colocó en un recipiente una zanahoria, en otro un huevo y en el último vertió unos granos de café. Los dejó hervir sin decir palabra mientras su hija esperaba impacientemente sin comprender qué era lo que su padre hacía. A los veinte minutos el padre apagó el fuego. Sacó las zanahorias y las colocó en un tazón. Sacó los huevos y los colocó en otro plato. Finalmente, coló el café.

Miró a su hija y le dijo: "¿Qué ves?". "Zanahorias, huevos y café", fue su respuesta. La hizo acercarse y le pidió que tocara las zanahorias. Ella lo hizo y notó que estaban blandas. Luego le pidió que tomara un huevo y lo rompiera. Le quitó la cáscara y observó el huevo duro. Luego le pidió que probara el café. Ella sonrió mientras disfrutaba de su dulce aroma. Humildemente la hija preguntó: "¿Qué significa esto, papá?"

ACTIVIDAD:

OPCIÓN 1º, 2º, 3º de PRIMARIA: (elige la opción que te planteamos o, si quieres, puedes hacer la actividad destinada a los más mayores)

Lee con tus papás la fábula del hortelano y su hija. Después de hablar sobre la historia, haz un dibujo o comentario breve sobre ella.

OPCIÓN 4º, 5º y 6º de PRIMARIA:

Te sugiero que seas tú el que elijas el sentido y la interpretación que quieras.

Contesta a las siguientes preguntas:

¿Qué quiso el hortelano darle a entender a su hija?
¿Le puedes dar alguna otra interpretación en el campo del crecimiento personal o en el ámbito de las relaciones humanas?
Puedes identificarte en algún sentido de tu vida con alguno de estos tres elementos. ¿Cuál? ¿Por qué?

¡YA SABES! ¡IMAGINACIÓN AL PODER!

SI VAS ENTREGAR ESTA ACTIVIDAD EN EL BUZÓN DEL COLEGIO QUE NO SE TE OLVIDES DE RELLENAR LOS SIGUIETES DATOS:

Nombre y apellidos:

Colegio

Curso: Nick:

Explora

atención a la diversidad

06/04/2022

http://exploraleo.blogspot.com/

ACTIVIDAD_19 PREFIJO ARBITRARIO O FANTÁSTICO

¡Qué bien ! seguimos escribiendo y creando.
Esta semana vamos a crear con los PREFIJOS. Nos vamos a divertir con ellos ¿ os parece?
Leo os propone (la idea la saco del libro "tirando del hilo " que tanto le gusta) jugar con ellos e inventar una historia.

1º.- Podéis hacer un listado de prefijos y otro de palabras que queráis transformar o deformar y escribir una historia

2º.-Escribir directamente la historia.



Leo os pone un ejemplo

Hacía una mañana de invierno, donde el requetefrío me hacía retemblar. Menos mal que llegaba el predomingo e iba a poder hiperdescansaar.
la cosa cambió no pude ni descansar, más bien hipodescansar porque como salió el sol, nos fuimos a ultramar !Fantástico! vimos un cielo multicolor que me hizo superemocionar.

¡Ahora os toca a vosotr@s ! ¡requeánimo y a por ello!

SI VAS ENTREGAR ESTA ACTIVIDAD EN EL BUZÓN DEL COLEGIO QUE NO SE TE OLVIDES DE RELLENAR LOS SIGUIETES DATOS:

Nombre y apellidos:

Colegio

Curso: Nick: